

# Recommandations pour une bonne utilisation de l'éclairage public

Voici quelques recommandations permettant d'optimiser l'éclairage public.

En suivant ces quelques conseils vous contribuerez à améliorer la **visibilité**,  
la **sécurité** et les **économies** d'énergie de votre commune,  
tout en **préservant l'environnement naturel nocturne**.

Exemples de ce qu'il faut ou ne faut pas faire en matière d'éclairage public :




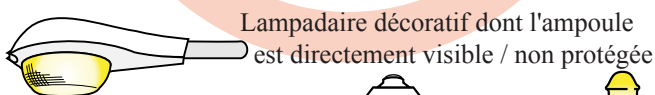
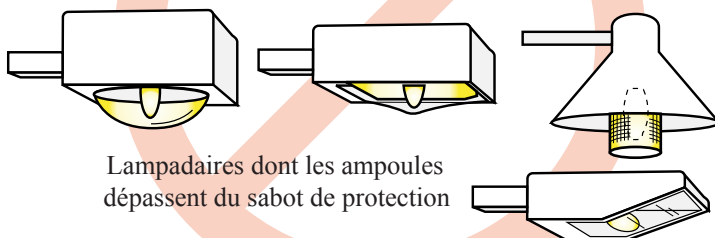
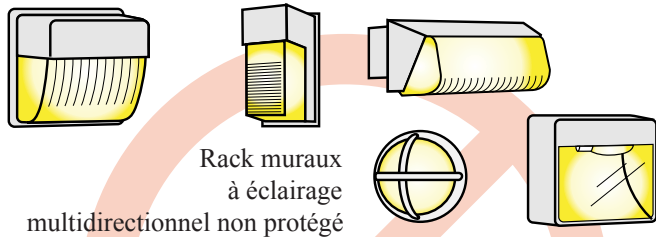
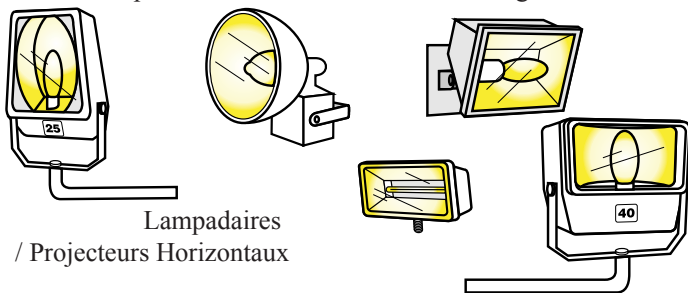
## Non recommandé :

Les installations qui produisent une lumière éblouissante  
ou qui éclairent les zones non fréquentées la nuit.

Projecteurs horizontaux

Lampadaires avec ampoules à nu

Lampadaires encastrés dans le sol et dirigés vers le zénith



## Recommandé :

Les installations qui privilégient la lumière canalisée plutôt qu'un éclairage en halo.

Projecteurs dirigés vers le sol

Lampadaires avec ampoules parfaitement protégées

