



## La conception du luminaire a une influence directe sur les pertes de lumière

### Bon




- éclairage le plus efficace
- dirige la lumière là où c'est nécessaire
- l'ampoule est masquée
- réduit l'éblouissement
- limite l'intrusion de la lumière vers les propriétés voisines
- aide à préserver le ciel nocturne

### Mauvais



- gaspille l'énergie et renvoie la lumière vers le ciel
- provoque l'éblouissement
- l'ampoule est visible
- gêne le voisinage

### Très mauvais



- gaspille l'énergie et renvoie la lumière vers le ciel
- provoque l'éblouissement
- gêne le voisinage et en plus...
- mauvaise efficacité de l'éclairage
- gaspillage très important

## Une mauvaise maîtrise de la lumière signifie une fuite de celle-ci vers des zones inutilement éclairées

